

## À NE PAS FAIRE


Ceci peut endommager la structure de la bâtisse et vous occasionnez des factures de réparation.



Ne pas mettre l'appareil directement sur le cadre de fenêtre



Ne doit pas dégouter en bas ou sur l'immeuble




Ne pas mettre un panneau de bois au lieu d'un plexiglas




# Guide d'installation pour les climatiseurs

Pour faciliter l'installation d'un premier coup !!



Vous devez installer votre appareil sur un support,  
pour ne pas abimer la structure.



Les supports ne doivent pas être vissés ou cloués  
dans l'enveloppe extérieure de l'immeuble.

Des supports sont en vente au bureau,  
au prix de 38 \$, taxes incluses.

Ce dernier doit également être installé à égalité de la  
fenêtre extérieure et non intérieure. Vous devez  
installer un plexiglas et non une planche de bois au  
dessus de l'appareil.



Voir à l'endos les cas où nous vous demanderons  
d'enlever votre climatiseur .....